


VSR純正トリガー組込みマニュアル

Set Pin 2


2021.5 現在

純正トリガー用のリペアパーツはPDI製ニュートリガーのリペアパーツとは異なります。組込み手順を記載しますのでカスタム初心者の方は参考にしてください。


組込み手順



トリガーボックスを開けなくとも交換が可能です。上の図の方向でセットピンをトリガーボックスへ差し込みます。



イモネジがセットされていますので、六角レンチで締めて固定します。



完成です。